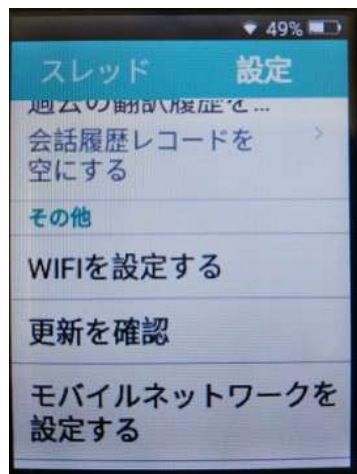


対応言語の追加・新機能がリリースされた場合に行っていただきます。

また、翻訳ボタンがうまく機能しない場合にも「更新」作業を実行してみてください。

1.[設定]→[更新を確認]をタップ

- ・Wifiによるインターネット接続が必要です。
- ・次の画面が表示されるまで、しばらく時間がかかる場合があります。

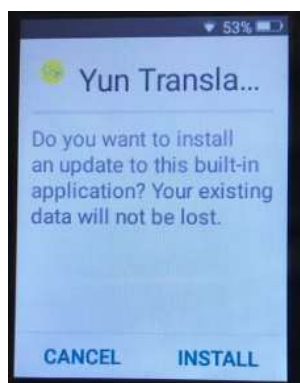


2."バージョンの更新"が表示されたら、[OK]をタップ

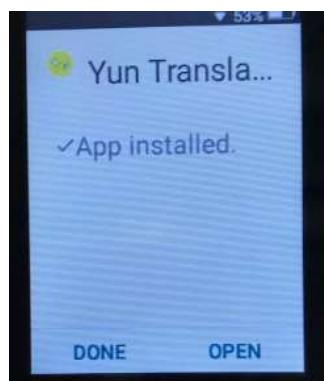
※"現在最新バージョンを利用されています。"が表示された場合は対応は必要ありません



3.右のような画面が表示されたら[INSTALL]をタップ



4.Installが終了すると、"App installed."となります。  
[OPEN]をタップすると、翻訳画面に戻ります。



以上